



**SERVICIO GEOLÓGICO NACIONAL**

“AÑO DE LA INNOVACION Y LA COMPETITIVIDAD”

2019

Ejecución de Gastos y Aplicaciones Financieras

En RD\$

Detalle	Total	Enero	Febrero	Marzo	Abril	Mayo	Junio	Julio	Agosto	Septiembre	Octubre	Noviembre	Diciembre
<b>2 - GASTOS</b>													
<b>2.1 - REMUNERACIONES Y CONTRIBUCIONES</b>	<b>26,063,766.24</b>	<b>2,595,581.43</b>	<b>2,760,617.93</b>	<b>3,017,493.11</b>	<b>2,865,173.69</b>	<b>2,801,825.19</b>	<b>3,359,825.19</b>	<b>2,801,825.19</b>	<b>2,942,797.86</b>	<b>2,918,626.65</b>	-	-	-
2.1.1 - REMUNERACIONES	22,137,728.79	2,252,000.00	2,397,000.00	2,622,000.00	2,487,650.00	2,432,650.00	2,432,650.00	2,432,650.00	2,552,650.00	2,528,478.79			
2.1.2 - SOBRESUELDOS	648,000.00	10,000.00	10,000.00	10,000.00	10,000.00	10,000.00	568,000.00	10,000.00	10,000.00	10,000.00			
2.1.3 - DIETAS Y GASTOS DE REPRESENTACIÓN	-												
2.1.4 - GRATIFICACIONES Y BONIFICACIONES	-												
2.1.5 - CONTRIBUCIONES A LA SEGURIDAD SOCIAL	3,278,037.45	333,581.43	353,617.93	385,493.11	367,523.69	359,175.19	359,175.19	359,175.19	380,147.86	380,147.86			
<b>2.2 - CONTRATACIÓN DE SERVICIOS</b>	<b>5,413,299.19</b>	<b>672,241.95</b>	<b>918,703.39</b>	<b>153,378.20</b>	<b>829,601.74</b>	<b>612,721.38</b>	<b>251,379.00</b>	<b>1,136,869.18</b>	<b>563,664.76</b>	<b>274,739.59</b>	-	-	-
2.2.1 - SERVICIOS BÁSICOS	1,418,155.60	160,831.95	153,877.99	153,378.20	154,673.98	157,451.60	149,500.58	158,254.41	163,625.62	166,561.27			
2.2.2 - PUBLICIDAD, IMPRESIÓN Y ENCUADERNACIÓN	-												
2.2.3 - VIÁTICOS	1,229,693.55		491,181.56		22,492.73	359,871.26		346,948.20	9,199.80	-			
2.2.4 - TRANSPORTE Y ALMACENAJE	218,249.02		76,477.64		84,869.92				56,901.46				
2.2.5 - ALQUILERES Y RENTAS	1,684,369.50	511,410.00			518,910.00			518,910.00	135,139.50				
2.2.6 - SEGUROS	8,157.89							8,157.89					
2.2.7 - SERVICIOS DE CONSERVACIÓN, REPARACIONES MENORES E INSTALACIONES TEMPORALES	-												
2.2.8 - OTROS SERVICIOS NO INCLUIDOS EN CONCEPTOS ANTERIORES	114,400.00							20,000.00	94,400.00				
2.2.9 - OTRAS CONTRATACIONES DE SERVICIOS	740,273.63		197,166.20		48,655.11	95,398.52	101,878.42	84,598.68	104,398.38	108,178.32			
<b>2.3 - MATERIALES Y SUMINISTROS</b>	<b>1,660,060.79</b>	-	<b>200,000.00</b>	<b>362,077.50</b>	<b>100,000.00</b>	<b>434,596.49</b>	<b>100,000.00</b>	<b>225,000.00</b>	<b>158,386.40</b>	<b>100,000.00</b>	-	-	-
2.3.1 - ALIMENTOS Y PRODUCTOS AGROFORESTALES	111,350.60			111,350.60									
2.3.2 - TEXTILES Y VESTUARIOS	-												
2.3.3 - PRODUCTOS DE PAPEL, CARTÓN E IMPRESOS	153,258.40			126,366.20		26,892.20							
2.3.4 - PRODUCTOS FARMACÉUTICOS	-												
2.3.5 - PRODUCTOS DE CUERO, CAUCHO Y PLÁSTICO	58,386.40								58,386.40				
2.3.6 - PRODUCTOS DE MINERALES, METÁLICOS Y NO METÁLICOS	-												
2.3.7 - COMBUSTIBLES, LUBRICANTES, PRODUCTOS QUÍMICOS Y CONEXOS	900,000.00		200,000.00	100,000.00	100,000.00	100,000.00	100,000.00	100,000.00	100,000.00	100,000.00			
2.3.8 - GASTOS QUE SE ASIGNARÁN DURANTE EL EJERCICIO (ART. 32 Y 33 LEY 423-06)	-												
2.3.9 - PRODUCTOS Y ÚTILES VARIOS	457,065.39			24,361.10		307,704.29		125,000.00					
<b>2.4 - TRANSFERENCIAS CORRIENTES</b>													
2.4.1 - TRANSFERENCIAS CORRIENTES AL SECTOR PRIVADO													
2.4.2 - TRANSFERENCIAS CORRIENTES AL GOBIERNO GENERAL NACIONAL													



RASU SSMT EACA



4 - APLICACIONES FINANCIERAS

4.1 - INCREMENTO DE ACTIVOS FINANCIEROS

4.1.1 - INCREMENTO DE ACTIVOS FINANCIEROS  
CORRIENTES

4.1.2 - INCREMENTO DE ACTIVOS FINANCIEROS NO  
CORRIENTES

4.2 - DISMINUCIÓN DE PASIVOS

4.2.1 - DISMINUCIÓN DE PASIVOS CORRIENTES

4.2.2 - DISMINUCIÓN DE PASIVOS NO CORRIENTES

4.3 - DISMINUCIÓN DE FONDOS DE TERCEROS


4.3.5 - DISMINUCIÓN DEPÓSITOS FONDOS DE TERCEROS


TOTAL APLICACIONES FINANCIERAS	33,429,651	3,267,823	3,879,321	3,532,949	3,794,775	4,072,112	3,711,204	4,163,694	3,664,849	3,342,923	-	-	-
--------------------------------	------------	-----------	-----------	-----------	-----------	-----------	-----------	-----------	-----------	-----------	---	---	---


TOTAL GASTOS Y APLICACIONES FINANCIERAS

Notas:

1. Gasto devengado.
2. Se presenta el gasto por mes; cada mes se debe actualizar el gasto devengado de los meses anteriores.
3. Se presenta la clasificación objetal del gasto al nivel de cuenta.
4. Fecha de imputación: último día del mes analizado
5. Fecha de registro: el día 10 del mes siguiente al mes analizado

REALIZADO POR:   
LIC. JOSE AGUSTIN CRUZ  
Analista financiero

REVISADO POR:   
LIC. RAMONA GARCIA  
Enc. Administrativo Financiero

AUTORIZADO POR:   
Dr. SANTIAGO JOSE MUÑOZ TAPIA  
Director Nacional

