

Servicio Geológico Nacional

"Año de la Consolidación de la Seguridad Alimentaria"


2020


Presupuesto de Gastos y Aplicaciones Financieras


Al 16 de julio del 2020

En RD\$

Detalle	Presupuesto Aprobado	Presupuesto Modificado
2 - GASTOS		
2.1 - REMUNERACIONES Y CONTRIBUCIONES	40,228,266.00	40,816,612.00
2.1.1 - REMUNERACIONES	34,299,450	35,198,850.00
2.1.2 - SOBRESUELDOS	678,000	759,450.00
2.1.3 - DIETAS Y GASTOS DE REPRESENTACIÓN	-	-
2.1.4 - GRATIFICACIONES Y BONIFICACIONES	-	100.00
2.1.5 - CONTRIBUCIONES A LA SEGURIDAD SOCIAL	5,250,816	4,858,212.00
2.2 - CONTRATACIÓN DE SERVICIOS	11,243,734	11,481,927
2.2.1 - SERVICIOS BÁSICOS	2,523,746	3,102,238.63
2.2.2 - PUBLICIDAD, IMPRESIÓN Y ENCUADERNACIÓN	-	-
2.2.3 - VIÁTICOS	2,273,790	2,273,690.00
2.2.4 - TRANSPORTE Y ALMACENAJE	500,000	500,000.00
2.2.5 - ALQUILERES Y RENTAS	2,776,198	2,676,198.00
2.2.6 - SEGUROS	765,000	765,000.00
2.2.7 - SERVICIOS DE CONSERVACIÓN, REPARACIONES MENORES E INSTALACIONES TEMPORALES	360,000	420,000.00
2.2.8 - OTROS SERVICIOS NO INCLUIDOS EN CONCEPTOS ANTERIORES	575,000	424,800.00
2.2.9 - OTRAS CONTRATACIONES DE SERVICIOS	1,470,000	1,320,000.00
2.3 - MATERIALES Y SUMINISTROS	3,290,000	3,050,000
2.3.1 - ALIMENTOS Y PRODUCTOS AGROFORESTALES	250,000	200,000.00
2.3.2 - TEXTILES Y VESTUARIOS	150,000	150,000.00
2.3.3 - PRODUCTOS DE PAPEL, CARTÓN E IMPRESOS	460,000	460,000.00
2.3.4 - PRODUCTOS FARMACÉUTICOS	-	-
2.3.5 - PRODUCTOS DE CUERO, CAUCHO Y PLÁSTICO	125,000	75,000.00
2.3.6 - PRODUCTOS DE MINERALES, METÁLICOS Y NO METÁLICOS	160,000	160,000.00
2.3.7 - COMBUSTIBLES, LUBRICANTES, PRODUCTOS QUÍMICOS Y CONEXOS	1,320,000	1,200,000.00
2.3.8 - GASTOS QUE SE ASIGNARÁN DURANTE EL EJERCICIO (ART. 32 Y 33 LEY 423-06)	-	-
2.3.9 - PRODUCTOS Y ÚTILES VARIOS	825,000	805,000.00
2.4 - TRANSFERENCIAS CORRIENTES		
2.4.1 - TRANSFERENCIAS CORRIENTES AL SECTOR PRIVADO	-	-
2.4.2 - TRANSFERENCIAS CORRIENTES AL GOBIERNO GENERAL NACIONAL	-	-
2.4.3 - TRANSFERENCIAS CORRIENTES A GOBIERNOS GENERALES LOCALES	-	-
2.4.4 - TRANSFERENCIAS CORRIENTES A EMPRESAS PÚBLICAS NO FINANCIERAS	-	-
2.4.5 - TRANSFERENCIAS CORRIENTES A INSTITUCIONES PÚBLICAS FINANCIERAS	-	-
2.4.7 - TRANSFERENCIAS CORRIENTES AL SECTOR EXTERNO	-	-
2.4.9 - TRANSFERENCIAS CORRIENTES A OTRAS INSTITUCIONES PÚBLICAS	-	-
2.5 - TRANSFERENCIAS DE CAPITAL		
2.5.1 - TRANSFERENCIAS DE CAPITAL AL SECTOR PRIVADO	-	-
2.5.2 - TRANSFERENCIAS DE CAPITAL AL GOBIERNO GENERAL NACIONAL	-	-
2.5.3 - TRANSFERENCIAS DE CAPITAL A GOBIERNOS GENERALES LOCALES	-	-
2.5.4 - TRANSFERENCIAS DE CAPITAL A EMPRESAS PÚBLICAS NO FINANCIERAS	-	-
2.5.5 - TRANSFERENCIAS DE CAPITAL A INSTITUCIONES PÚBLICAS FINANCIERAS	-	-
2.5.6 - TRANSFERENCIAS DE CAPITAL AL SECTOR EXTERNO	-	-
2.5.9 - TRANSFERENCIAS DE CAPITAL A OTRAS INSTITUCIONES PÚBLICAS	-	-
2.6 - BIENES MUEBLES, INMUEBLES E INTANGIBLES	738,000	753,000
2.6.1 - MOBILIARIO Y EQUIPO	650,000	650,000.00
2.6.2 - MOBILIARIO Y EQUIPO EDUCACIONAL Y RECREATIVO	-	-
2.6.3 - EQUIPO E INSTRUMENTAL, CIENTÍFICO Y LABORATORIO	-	-
2.6.4 - VEHÍCULOS Y EQUIPO DE TRANSPORTE, TRACCIÓN Y ELEVACIÓN	1,000	1,000.00
2.6.5 - MAQUINARIA, OTROS EQUIPOS Y HERRAMIENTAS	51,000	2,000.00
2.6.6 - EQUIPOS DE DEFENSA Y SEGURIDAD	1,000	50,000.00
2.6.7 - ACTIVOS BIOLÓGICOS CULTIVABLES	-	-
2.6.8 - BIENES INTANGIBLES	35,000	50,000.00
2.6.9 - EDIFICIOS, ESTRUCTURAS, TIERRAS, TERRENOS Y OBJETOS DE VALOR	-	-
Total Gastos	55,500,000	56,101,539
2.7 - OBRAS		
2.7.1 - OBRAS EN EDIFICACIONES	-	-
2.7.2 - INFRAESTRUCTURA	-	-
2.7.3 - CONSTRUCCIONES EN BIENES CONCESIONADOS	-	-
2.7.4 - GASTOS QUE SE ASIGNARÁN DURANTE EL EJERCICIO PARA INVERSIÓN (ART. 32 Y 33 LEY 423-06)	-	-
2.8 - ADQUISICIÓN DE ACTIVOS FINANCIEROS CON FINES DE POLÍTICA		
2.8.1 - CONCESIÓN DE PRESTAMOS	-	-
2.8.2 - ADQUISICIÓN DE TÍTULOS VALORES REPRESENTATIVOS DE DEUDA	-	-
2.9 - GASTOS FINANCIEROS		
2.9.1 - INTERESES DE LA DEUDA PÚBLICA INTERNA	-	-
2.9.2 - INTERESES DE LA DEUDA PÚBLICA EXTERNA	-	-
2.9.4 - COMISIONES Y OTROS GASTOS BANCARIOS DE LA DEUDA PÚBLICA	-	-
4 - APLICACIONES FINANCIERAS		
4.1 - INCREMENTO DE ACTIVOS FINANCIEROS		
4.1.1 - INCREMENTO DE ACTIVOS FINANCIEROS CORRIENTES	-	-
4.1.2 - INCREMENTO DE ACTIVOS FINANCIEROS NO CORRIENTES	-	-
4.2 - DISMINUCIÓN DE PASIVOS		
4.2.1 - DISMINUCIÓN DE PASIVOS CORRIENTES	-	-
4.2.2 - DISMINUCIÓN DE PASIVOS NO CORRIENTES	-	-
4.3 - DISMINUCIÓN DE FONDOS DE TERCEROS		
4.3.5 - DISMINUCIÓN DEPÓSITOS FONDOS DE TERCEROS	-	-
TOTAL APLICACIONES FINANCIERAS		
TOTAL GASTOS Y APLICACIONES FINANCIERAS	55,500,000	56,101,538.63

REALIZADO
POR: 
LIC. JOSE AGUSTIN CRUZ
Analista Financiero

AUTORIZADO
POR: 
Ing. EDWIN RAFAEL GARCIA COCCO
Director Nacional

REVISADO
POR: 
LIC. RAMONA ALT. GARCIA
Enc. Administrativa Financiero

