



SERVICIO GEOLÓGICO NACIONAL
"AÑO DE LA CONSOLIDACION DE LA SEGURIDAD ALIMENTARIA"
2020
Ejecución de Gastos y Aplicaciones Financieras
En RD\$

Detalle	Total	Enero	Febrero	Marzo	Abril	Mayo	Junio	Julio	Agosto	Septiembre	Octubre	Noviembre	Diciembre
2 - GASTOS													
2.1 - REMUNERACIONES Y CONTRIBUCIONES	6,130,234.12	3,065,117.06	3,065,117.06	-	-	-	-	-	-	-	-	-	-
2.1.1 - REMUNERACIONES	5,321,300.00	2,660,650.00	2,660,650.00										
2.1.2 - SOBRESUELDOS	20,000.00	10,000.00	10,000.00										
2.1.3 - DIETAS Y GASTOS DE REPRESENTACIÓN	-												
2.1.4 - GRATIFICACIONES Y BONIFICACIONES	-												
2.1.5 - CONTRIBUCIONES A LA SEGURIDAD SOCIAL	788,934.12	394,467.06	394,467.06										
2.2 - CONTRATACIÓN DE SERVICIOS	974,921.60	726,442.68	248,478.92	-	-	-	-	-	-	-	-	-	-
2.2.1 - SERVICIOS BÁSICOS	203,873.92	154,433.51	49,440.41										
2.2.2 - PUBLICIDAD, IMPRESIÓN Y ENCUADERNACIÓN	-												
2.2.3 - VIÁTICOS	-												
2.2.4 - TRANSPORTE Y ALMACENAJE	-												
2.2.5 - ALQUILERES Y RENTAS	654,049.50	518,910.00	135,139.50										
2.2.6 - SEGUROS	-												
2.2.7 - SERVICIOS DE CONSERVACIÓN, REPARACIONES MENORES E INSTALACIONES TEMPORALES	-												
2.2.8 - OTROS SERVICIOS NO INCLUIDOS EN CONCEPTOS ANTERIORES	-												
2.2.9 - OTRAS CONTRATACIONES DE SERVICIOS	116,998.18	53,099.17	63,899.01										
2.3 - MATERIALES Y SUMINISTROS	200,000.00		200,000.00	-	-	-	-	-	-	-	-	-	-
2.3.1 - ALIMENTOS Y PRODUCTOS AGROFORESTALES	-												
2.3.2 - TEXTILES Y VESTUARIOS	-												
2.3.3 - PRODUCTOS DE PAPEL, CARTÓN E IMPRESOS	-												
2.3.4 - PRODUCTOS FARMACÉUTICOS	-												
2.3.5 - PRODUCTOS DE CUERO, CAUCHO Y PLÁSTICO	-												
2.3.6 - PRODUCTOS DE MINERALES, METÁLICOS Y NO METÁLICOS	-												
2.3.7 - COMBUSTIBLES, LUBRICANTES, PRODUCTOS QUÍMICOS Y CONEXOS	200,000.00		200,000.00										
2.3.8 - GASTOS QUE SE ASIGNARÁN DURANTE EL EJERCICIO (ART. 32 Y 33 LEY 423-06)	-												
2.3.9 - PRODUCTOS Y ÚTILES VARIOS	-												
2.4 - TRANSFERENCIAS CORRIENTES													
2.4.1 - TRANSFERENCIAS CORRIENTES AL SECTOR PRIVADO													
2.4.2 - TRANSFERENCIAS CORRIENTES AL GOBIERNO GENERAL NACIONAL													



RAGU/ SJAIT

2.4.3 - TRANSFERENCIAS CORRIENTES A GOBIERNOS GENERALES LOCALES			
2.4.4 - TRANSFERENCIAS CORRIENTES A EMPRESAS PÚBLICAS NO FINANCIERAS			
2.4.5 - TRANSFERENCIAS CORRIENTES A INSTITUCIONES PÚBLICAS FINANCIERAS			
2.4.7 - TRANSFERENCIAS CORRIENTES AL SECTOR EXTERNO			
2.4.9 - TRANSFERENCIAS CORRIENTES A OTRAS INSTITUCIONES PÚBLICAS			
2.5 - TRANSFERENCIAS DE CAPITAL			
2.5.1 - TRANSFERENCIAS DE CAPITAL AL SECTOR PRIVADO			
2.5.2 - TRANSFERENCIAS DE CAPITAL AL GOBIERNO GENERAL NACIONAL			
2.5.3 - TRANSFERENCIAS DE CAPITAL A GOBIERNOS GENERALES LOCALES			
2.5.4 - TRANSFERENCIAS DE CAPITAL A EMPRESAS PÚBLICAS NO FINANCIERAS			
2.5.5 - TRANSFERENCIAS DE CAPITAL A INSTITUCIONES PÚBLICAS FINANCIERAS			
2.5.6 - TRANSFERENCIAS DE CAPITAL AL SECTOR EXTERNO			
2.5.9 - TRANSFERENCIAS DE CAPITAL A OTRAS INSTITUCIONES PÚBLICAS			
2.6 - BIENES MUEBLES, INMUEBLES E INTANGIBLES	10,549.74		10,549.74
2.6.1 - MOBILIARIO Y EQUIPO	10,549.74		10,549.74
2.6.2 - MOBILIARIO Y EQUIPO EDUCACIONAL Y RECREATIVO	-		-
2.6.3 - EQUIPO E INSTRUMENTAL, CIENTÍFICO Y LABORATORIO	-		-
2.6.4 - VEHÍCULOS Y EQUIPO DE TRANSPORTE, TRACCIÓN Y ELEVACIÓN	-		-
2.6.5 - MAQUINARIA, OTROS EQUIPOS Y HERRAMIENTAS	-		-
2.6.6 - EQUIPOS DE DEFENSA Y SEGURIDAD	-		-
2.6.7 - ACTIVOS BIOLÓGICOS CULTIVABLES	-		-
2.6.8 - BIENES INTANGIBLES	-		-
2.6.9 - EDIFICIOS, ESTRUCTURAS, TIERRAS, TERRENOS Y OBJETOS DE VALOR	-		-
2.7 - OBRAS			
2.7.1 - OBRAS EN EDIFICACIONES			
2.7.2 - INFRAESTRUCTURA			
2.7.3 - CONSTRUCCIONES EN BIENES CONCESIONADOS			
2.7.4 - GASTOS QUE SE ASIGNARÁN DURANTE EL EJERCICIO PARA INVERSIÓN (ART. 32 Y 33 LEY 423-06)			
2.8 - ADQUISICION DE ACTIVOS FINANCIEROS CON FINES DE POLÍTICA			
2.8.1 - CONCESIÓN DE PRESTAMOS			
2.8.2 - ADQUISICIÓN DE TÍTULOS VALORES REPRESENTATIVOS DE DEUDA			
2.9 - GASTOS FINANCIEROS			
2.9.1 - INTERESES DE LA DEUDA PÚBLICA INTERNA			
2.9.2 - INTERESES DE LA DEUDA PUBLICA EXTERNA			
2.9.4 - COMISIONES Y OTROS GASTOS BANCARIOS DE LA DEUDA PÚBLICA			
TOTAL DE GASTOS	7,315,705.46	3,791,559.74	3,524,145.72



RAGU/ SJMT

4 - APLICACIONES FINANCIERAS

4.1 - INCREMENTO DE ACTIVOS FINANCIEROS

4.1.1 - INCREMENTO DE ACTIVOS FINANCIEROS
CORRIENTES

4.1.2 - INCREMENTO DE ACTIVOS FINANCIEROS NO
CORRIENTES

4.2 - DISMINUCIÓN DE PASIVOS

4.2.1 - DISMINUCIÓN DE PASIVOS CORRIENTES

4.2.2 - DISMINUCIÓN DE PASIVOS NO CORRIENTES

4.3 - DISMINUCIÓN DE FONDOS DE TERCEROS


4.3.5 - DISMINUCIÓN DEPÓSITOS FONDOS DE TERCEROS


TOTAL APLICACIONES FINANCIERAS	7,315,705	3,791,560	3,524,146	-	-	-	-	-	-	-	-	-	-	-	-	-	-	-	-
--------------------------------	-----------	-----------	-----------	---	---	---	---	---	---	---	---	---	---	---	---	---	---	---	---


TOTAL GASTOS Y APLICACIONES FINANCIERAS

Notas:

1. Gasto devengado.
2. Se presenta el gasto por mes; cada mes se debe actualizar el gasto devengado de los meses anteriores.
3. Se presenta la clasificación objetal del gasto al nivel de cuenta.
4. Fecha de imputación: último día del mes analizado
5. Fecha de registro: el día 10 del mes siguiente al mes analizado

REALIZADO POR: 
LIC. JOSE AGUSTIN CRUZ
Analista financiero

REVISADO POR: 
LIC. RAMONA ALTAGRACIA GARCIA
Enc. Administrativo Financiero

AUTORIZADO POR: 
Dr. SANTIAGO JOSE MUÑOZ TAPIA
Director Nacional

