




SERVICIO GEOLÓGICO NACIONAL
“AÑO DE LA INNOVACION Y LA COMPETITIVIDAD”


ESTADO DE SITUACION FINANCIERA

AL 31 DE ABRIL 2019


(VALORES EN RD\$)

	2019
ACTIVOS	
ACTIVOS CORRIENTES	
DISPONIBILIDADES	1,650,710.66
CUENTA POR COBRAR	
INVENTARIO DE CONSUMO	380,257.65
OTROS ACTIVOS	41,980.20
TOTAL ACTIVOS CORRIENTES	2,072,948.51
ACTIVOS NO CORRIENTES	
BIENES DE USO NETO	3,278,576.12
BIENES INTANGIBLE	11,800.00
TOTAL ACTIVOS NO CORRIENTES	3,290,376.12
TOTAL ACTIVOS	5,363,324.63
PASIVOS Y PATRIMONIO	
<u>PASIVOS CORRIENTES</u>	
CUENTAS POR PAGAR PROVEEDORES	-
CUENTAS POR PAGAR EMPLEADOS	
TOTAL PASIVOS CORRIENTES	-
<u>PASIVOS NO CORRIENTES</u>	
TOTAL PASIVOS NO CORRIENTES	
TOTAL PASIVOS	-
PATRIMONIO	
PATRIMONIO INICIAL	2,097,763.65
RESULTADO DE PERIODOS ANTERIORES	550,628.67
RESULTADO DEL PERIODO	2,714,932.31
TOTAL PATRIMONIO	5,363,324.63
TOTAL PASIVO Y PATRIMONIO	5,363,324.63


Dr. Santiago Jose Muñoz Tapia
Director Nacional


Lic. Ramona Altagracia Garcia MSc
Administrativo Financiero




Lic. Jose Agustin Cruz MSc
Analista Financiero