



Av. Winston Churchill No. 75  
Edificio "J. F. Martínez", 3er. Piso, Piantini  
Santo Domingo, República Dominicana  
Teléfono: 809-732-0363  
E-Mail: [a.cruz@sgn.gob.do](mailto:a.cruz@sgn.gob.do)  
Web Site: [www.sgn.gob.do](http://www.sgn.gob.do)  
RNC: 430098329

## Servicio Geológico Nacional

### 2021 Ejecución de Gastos y Aplicaciones Financieras En RD\$

Detalle	Total	Enero	Febrero	Marzo	Abril	Mayo	Junio	Julio	Agosto	Septiembre	Octubre	Noviembre	Diciembre
<b>2 - GASTOS</b>													
<b>2.1 - REMUNERACIONES Y CONTRIBUCIONES</b>	<b>25,570,171.01</b>	<b>3,044,628.88</b>	<b>3,044,628.88</b>	<b>3,050,395.88</b>	<b>3,033,556.24</b>	<b>3,713,956.17</b>	<b>3,176,507.68</b>	<b>3,597,331.00</b>	<b>2,909,155.20</b>				
2.1.1 - REMUNERACIONES	20,968,196.68	2,553,400.00	2,553,400.00	2,558,400.00	2,543,800.00	2,457,800.00	2,714,396.68	3,145,450.00	2,441,550.00				
2.1.2 - SOBRESUELDOS	1,679,350.00	115,000.00	115,000.00	115,000.00	115,000.00	894,350.00	115,000.00	105,000.00	105,000.00				
2.1.3 - DIETAS Y GASTOS DE REPRESENTACIÓN	-												
2.1.4 - GRATIFICACIONES Y BONIFICACIONES	-												
2.1.5 - CONTRIBUCIONES A LA SEGURIDAD SOCIAL	2,922,624.33	376,228.88	376,228.88	376,995.88	374,756.24	361,806.17	347,111.00	346,881.00	362,616.28				
<b>2.2 - CONTRATACIÓN DE SERVICIOS</b>	<b>4,488,191.69</b>	<b>49,721.19</b>	<b>286,693.27</b>	<b>786,543.06</b>	<b>857,611.80</b>	<b>320,056.37</b>	<b>819,384.20</b>	<b>570,557.68</b>	<b>797,624.12</b>				
2.2.1 - SERVICIOS BÁSICOS	1,187,156.69	49,721.19	151,553.77	253,827.06	47,711.80	297,636.37	165,334.70	51,647.68	169,724.12				
2.2.2 - PUBLICIDAD, IMPRESIÓN Y ENCUADERNACIÓN	-												
2.2.3 - VIÁTICOS	1,416,800.00				788,900.00				627,900.00				
2.2.4 - TRANSPORTE Y ALMACENAJE	21,000.00				21,000.00								
2.2.5 - ALQUILERES Y RENTAS	1,827,009.00		135,139.50	518,910.00			654,049.50	518,910.00					
2.2.6 - SEGUROS	-												
2.2.7 - SERVICIOS DE CONSERVACIÓN, REPARACIONES MENORES E INSTALACIONES TEMPORALES	36,226.00			13,806.00		22,420.00							
2.2.8 - OTROS SERVICIOS NO INCLUIDOS EN CONCEPTOS ANTERIORES	-												
2.2.9 - OTRAS CONTRATACIONES DE SERVICIOS	-												
<b>2.3 - MATERIALES Y SUMINISTROS</b>	<b>748,997.20</b>		<b>11,148.40</b>	<b>63,900.00</b>	<b>18,242.80</b>	<b>9,827.60</b>	<b>190,172.40</b>	<b>245,086.00</b>	<b>210,620.00</b>				
2.3.1 - ALIMENTOS Y PRODUCTOS AGROFORESTALES	46,452.20		3,490.20			8,765.60	(8,765.60)	42,962.00					
2.3.2 - TEXTILES Y VESTUARIOS	-												
2.3.3 - PRODUCTOS DE PAPEL, CARTÓN E IMPRESOS	13,381.20		637.20			1,062.00	(1,062.00)	2,124.00	10,620.00				
2.3.4 - PRODUCTOS FARMACÉUTICOS	-												
2.3.5 - PRODUCTOS DE CUERO, CAUCHO Y PLÁSTICO	-												
2.3.6 - PRODUCTOS DE MINERALES, METÁLICOS Y NO METÁLICOS	-												
2.3.7 - COMBUSTIBLES, LUBRICANTES, PRODUCTOS QUÍMICOS Y CONEXOS	669,387.00			63,900.00		5,487.00		200,000.00	200,000.00				
2.3.8 - GASTOS QUE SE ASIGNARÁN DURANTE EL EJERCICIO (ART. 32 Y 33 LEY 423-06)	-												
2.3.9 - PRODUCTOS Y ÚTILES VARIOS	19,776.80		7,021.00										
<b>2.4 - TRANSFERENCIAS CORRIENTES</b>													
2.4.1 - TRANSFERENCIAS CORRIENTES AL SECTOR PRIVADO													
2.4.2 - TRANSFERENCIAS CORRIENTES AL GOBIERNO GENERAL NACIONAL													



2.4.3 - TRANSFERENCIAS CORRIENTES A GOBIERNOS GENERALES LOCALES										
2.4.4 - TRANSFERENCIAS CORRIENTES A EMPRESAS PÚBLICAS NO FINANCIERAS										
2.4.5 - TRANSFERENCIAS CORRIENTES A INSTITUCIONES PÚBLICAS FINANCIERAS										
2.4.7 - TRANSFERENCIAS CORRIENTES AL SECTOR EXTERNO										
2.4.9 - TRANSFERENCIAS CORRIENTES A OTRAS INSTITUCIONES PÚBLICAS										
<b>2.5 - TRANSFERENCIAS DE CAPITAL</b>										
2.5.1 - TRANSFERENCIAS DE CAPITAL AL SECTOR PRIVADO										
2.5.2 - TRANSFERENCIAS DE CAPITAL AL GOBIERNO GENERAL NACIONAL										
2.5.3 - TRANSFERENCIAS DE CAPITAL A GOBIERNOS GENERALES LOCALES										
2.5.4 - TRANSFERENCIAS DE CAPITAL A EMPRESAS PÚBLICAS NO FINANCIERAS										
2.5.5 - TRANSFERENCIAS DE CAPITAL A INSTITUCIONES PÚBLICAS FINANCIERAS										
2.5.6 - TRANSFERENCIAS DE CAPITAL AL SECTOR EXTERNO										
2.5.9 - TRANSFERENCIAS DE CAPITAL A OTRAS INSTITUCIONES PÚBLICAS										
<b>2.6 - BIENES MUEBLES, INMUEBLES E INTANGIBLES</b>	<b>98,671.60</b>									<b>98,671.60</b>
2.6.1 - MOBILIARIO Y EQUIPO	92,724.40									92,724.40
2.6.2 - MOBILIARIO Y EQUIPO EDUCACIONAL Y RECREATIVO	-									-
2.6.3 - EQUIPO E INSTRUMENTAL, CIENTÍFICO Y LABORATORIO	-									-
2.6.4 - VEHÍCULOS Y EQUIPO DE TRANSPORTE, TRACCIÓN Y ELEVACIÓN	-									-
2.6.5 - MAQUINARIA, OTROS EQUIPOS Y HERRAMIENTAS	5,947.20									5,947.20
2.6.6 - EQUIPOS DE DEFENSA Y SEGURIDAD	-									-
2.6.7 - ACTIVOS BIOLÓGICOS CULTIVABLES	-									-
2.6.8 - BIENES INTANGIBLES	-									-
2.6.9 - EDIFICIOS, ESTRUCTURAS, TIERRAS, TERRENOS Y OBJETOS DE VALOR	-									-
<b>2.7 - OBRAS</b>										
2.7.1 - OBRAS EN EDIFICACIONES										
2.7.2 - INFRAESTRUCTURA										
2.7.3 - CONSTRUCCIONES EN BIENES CONCESIONADOS										
2.7.4 - GASTOS QUE SE ASIGNARÁN DURANTE EL EJERCICIO PARA INVERSIÓN (ART. 32 Y 33 LEY 423-06)										
<b>2.8 - ADQUISICIÓN DE ACTIVOS FINANCIEROS CON FINES DE POLÍTICA</b>										
2.8.1 - CONCESIÓN DE PRESTAMOS										
2.8.2 - ADQUISICIÓN DE TÍTULOS VALORES REPRESENTATIVOS DE DEUDA										
<b>2.9 - GASTOS FINANCIEROS</b>										
2.9.1 - INTERESES DE LA DEUDA PÚBLICA INTERNA										
2.9.2 - INTERESES DE LA DEUDA PÚBLICA EXTERNA										
2.9.4 - COMISIONES Y OTROS GASTOS BANCARIOS DE LA DEUDA PÚBLICA										
<b>TOTAL DE GASTOS</b>	<b>30,906,031.50</b>	<b>3,094,350.07</b>	<b>3,342,470.55</b>	<b>3,900,838.94</b>	<b>3,909,410.84</b>	<b>4,142,511.74</b>	<b>4,186,064.28</b>	<b>4,412,974.68</b>	<b>3,917,410.40</b>	



4 - APLICACIONES FINANCIERAS

4.1 - INCREMENTO DE ACTIVOS FINANCIEROS

4.1.1 - INCREMENTO DE ACTIVOS FINANCIEROS  
CORRIENTES

4.1.2 - INCREMENTO DE ACTIVOS FINANCIEROS NO  
CORRIENTES

4.2 - DISMINUCIÓN DE PASIVOS

4.2.1 - DISMINUCIÓN DE PASIVOS CORRIENTES

4.2.2 - DISMINUCIÓN DE PASIVOS NO CORRIENTES

4.3 - DISMINUCIÓN DE FONDOS DE TERCEROS


4.3.5 - DISMINUCIÓN DEPÓSITOS FONDOS DE TERCEROS


TOTAL APLICACIONES FINANCIERAS	30,906,032	3,094,350	3,342,471	3,900,839	3,909,411	4,142,512	4,186,064	4,412,975	3,917,410
--------------------------------	------------	-----------	-----------	-----------	-----------	-----------	-----------	-----------	-----------


TOTAL GASTOS Y APLICACIONES FINANCIERAS

Notas:

1. Gasto devengado.
2. Se presenta el gasto por mes; cada mes se debe actualizar el gasto devengado de los meses anteriores.
3. Se presenta la clasificación objetiva del gasto al nivel de cuenta.
4. Fecha de imputación: último día del mes analizado
5. Fecha de registro: el día 10 del mes siguiente al mes analizado

REALIZADO POR:   
LIC. JOSE AGUSTIN CRUZ  
Analista financiero

REVISADO POR:   
LIC. FERNANDO GONZALEZ SANCHEZ  
Enc. Administrativo Financiero

AUTORIZADO POR:   
Ing. EDWIN RAFAEL GARCIA COCCO  
Director Nacional

